

# Resultados Alcançados em 2023

---

## Setor de Fiscalização



**Core-SP**  
Conselho Regional dos  
Representantes Comerciais  
no Estado de São Paulo


# Resultados Alcançados em 2023

2022	JANEIRO	FEVEREIRO	MARÇO	ABRIL	MAIO	JUNHO	JULHO	AGOSTO	SETEMBRO	OUTUBRO	NOVEMBRO	DEZEMBRO	TOTAL	MÉDIA MENSAL
AUTO DE CONSTATAÇÃO	218	58	208	320	25	283	208	203	175	263	203	7	2171	181
AUTO DE INFRAÇÃO	1	151	1	8	207	0	175	132	135	81	170	0	1061	88
MULTA ADMINISTRATIVA	4	1	1	5	0	153	8	15	74	8	104	63	436	36

Meta quantitativa de aumento de 20% nos resultados de 2023 em relação a 2022	JANEIRO	FEVEREIRO	MARÇO	ABRIL	MAIO	JUNHO	JULHO	AGOSTO	SETEMBRO	OUTUBRO	NOVEMBRO	DEZEMBRO	TOTAL	MÉDIA MENSAL
AUTO DE CONSTATAÇÃO	217	217	217	217	217	217	217	217	217	217	217	217	2604	217
AUTO DE INFRAÇÃO	105	105	105	105	105	105	105	105	105	105	105	105	1260	105
MULTA ADMINISTRATIVA	43	43	43	43	43	43	43	43	43	43	43	43	516	43

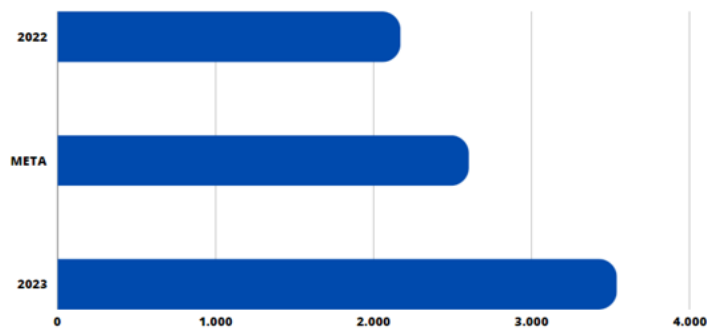
2023	JANEIRO	FEVEREIRO	MARÇO	ABRIL	MAIO	JUNHO	JULHO	AGOSTO	SETEMBRO	OUTUBRO	NOVEMBRO	DEZEMBRO	TOTAL	MÉDIA MENSAL
AUTO DE CONSTATAÇÃO	350	376	339	328	226	416	232	338	263	488	185		3541	325
AUTO DE INFRAÇÃO	112	216	245	277	243	147	55	260	243	37	177		2012	194
MULTA ADMINISTRATIVA	6	57	69	30	25	316	190	59	46	160	154		1112	94

Fiscalizados convertidos em registros	JANEIRO	FEVEREIRO	MARÇO	ABRIL	MAIO	JUNHO	JULHO	AGOSTO	SETEMBRO	OUTUBRO	NOVEMBRO	DEZEMBRO	TOTAL	MÉDIA MENSAL
2022	151	130	152	93	154	121	147	147	106	111	108	67	1487	124
Meta (+10%)	136	136	136	136	136	136	136	136	136	136	136	136	1632	136
2023	136	145	136	126	152	170	189	153	207	176	152		1742	157

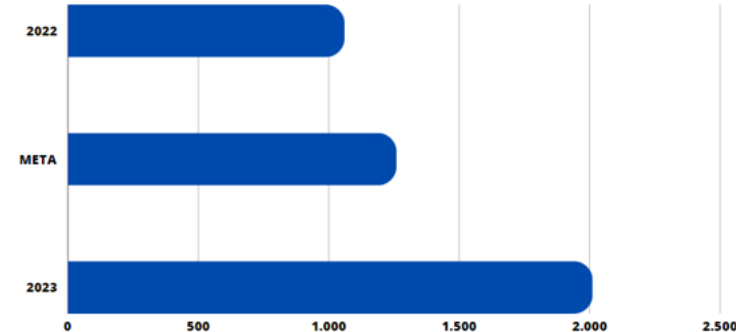


# Resultados Alcançados em 2023

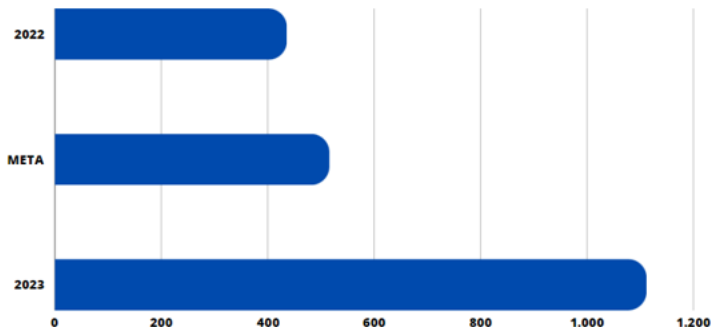
### Autos de Constatação



### Autos de Infração



### Multa Administrativa



### Fiscalizados convertidos em registro

